

# ด่วนที่สุด

ที่ ขร ๐๐๒๓.๑๘/ว ๕๓๗๘



ที่ว่าการอำเภอแม่สาย  
ถนนพหลโยธิน ขร ๕๗๑๓๐

๕๑ ตุลาคม ๒๕๖๒

เรื่อง ประกาศผลการตรวจประเมินประสิทธิภาพขององค์กรปกครองส่วนท้องถิ่น (LPA) ประจำปี ๒๕๖๒

เรียน นายกเทศมนตรีตำบล และนายกองค์การบริหารส่วนตำบล ทุกแห่ง

อ้างถึง หนังสืออำเภอแม่สาย ที่ ขร ๐๐๒๓.๑๘/ว ๑๘๒๔ ลงวันที่ ๒๕ เมษายน ๒๕๖๒

สิ่งที่ส่งมาด้วย สำเนาหนังสือจังหวัดเชียงราย ด่วนที่สุด ที่ ขร ๐๐๒๓.๓/ว ๒๖๑๒๑ ลงวันที่ ๑๘ ตุลาคม ๒๕๖๒

ตามที่จังหวัดเชียงราย ได้ดำเนินการโครงการประเมินประสิทธิภาพขององค์กรปกครองส่วนท้องถิ่น (Local Performance Assessment : LPA) ประจำปี ๒๕๖๒ จำนวน ๕ ด้าน ประกอบด้วย ด้านการบริหารจัดการ ด้านการบริหารงานบุคคลและกิจการสภา ด้านการบริหารงานการเงินและการคลัง ด้านการบริหารสาธารณสุข และด้านธรรมาภิบาล ในพื้นที่จังหวัดเชียงราย จำนวนทั้งสิ้น ๑๔๔ แห่ง ตามแผนการตรวจประเมินประสิทธิภาพขององค์กรปกครองส่วนท้องถิ่น ประจำปี ๒๕๖๒ รายละเอียดตามหนังสือที่ อ้างถึง พร้อมได้บันทึกข้อมูลผลการประเมินประสิทธิภาพในระบบสารสนเทศ และจัดส่งผลการประเมินประสิทธิภาพขององค์กรปกครองส่วนท้องถิ่นเสร็จสิ้นไปแล้ว นั้น

จังหวัดเชียงรายได้รับแจ้งจากกรมส่งเสริมการปกครองท้องถิ่นว่า ได้รับการรายงานตามแบบรายงานในระบบสารสนเทศ หัวข้อ “การรายงานผลการประเมินประสิทธิภาพขององค์กรปกครองส่วนท้องถิ่น” เป็นที่เรียบร้อยแล้ว ดังนั้น จึงขอส่งประกาศผลการประเมินประสิทธิภาพขององค์กรปกครองส่วนท้องถิ่น (Local Performance Assessment : LPA) ประจำปี ๒๕๖๒ ให้องค์กรปกครองส่วนท้องถิ่นและประชาชนในพื้นที่ทราบต่อไป รายละเอียดตามสิ่งที่ส่งมาด้วย

จึงเรียนมาเพื่อทราบและพิจารณาดำเนินการต่อไป

ขอแสดงความนับถือ

  
(นายสมศักดิ์ คณาคำ)  
นายอำเภอแม่สาย

สำนักงานส่งเสริมการปกครองท้องถิ่นอำเภอ

โทร./โทรสาร ๐-๕๓๗๓-๒๒๗๓

ความที่...

ที่ ขร ๐๐๒๓.๓/ว ๒๖๑๒๑



สำนักงานท้องถิ่นอำเภอแม่สาย

ที่ 2930

วันที่ 18/๓.ค. 2562

ศาลากลางจังหวัดเชียงราย

ถนนแม่ฟ้าหลวง ขร ๕๗๑๐๐

๑๗ ตุลาคม ๒๕๖๒

เรื่อง ประกาศผลการตรวจประเมินประสิทธิภาพขององค์กรปกครองส่วนท้องถิ่น (LPA) ประจำปี ๒๕๖๒

เรียน นายอำเภอทุกอำเภอ

อ้างถึง หนังสือจังหวัดเชียงราย ที่ ขร ๐๐๒๓.๓/๙๘๑๐ ลงวันที่ ๑๗ เมษายน ๒๕๖๒

สิ่งที่ส่งมาด้วย ประกาศจังหวัดเชียงราย เรื่อง ผลการตรวจประเมินประสิทธิภาพขององค์กรปกครองส่วนท้องถิ่น

(Local Performance Assessment : LPA) ประจำปี ๒๕๖๒

จำนวน ๑ ฉบับ

ตามที่จังหวัดเชียงราย ได้ดำเนินการโครงการประเมินประสิทธิภาพขององค์กรปกครองส่วนท้องถิ่น (Local Performance Assessment : LPA) ประจำปี ๒๕๖๒ จำนวน ๕ ด้าน ประกอบด้วย ด้านการบริหารจัดการ ด้านการบริหารงานบุคคลและกิจการสภา ด้านการบริหารงานการเงินและการคลัง ด้านการบริการสาธารณะ และด้านธรรมาภิบาล ในพื้นที่จังหวัดเชียงราย จำนวนทั้งสิ้น ๑๔๔ แห่ง ตามแผนการตรวจประเมินประสิทธิภาพขององค์กรปกครองส่วนท้องถิ่น ประจำปี ๒๕๖๒ รายละเอียดตามหนังสือที่อ้างถึง พร้อมได้บันทึกข้อมูลผลการประเมินประสิทธิภาพในระบบสารสนเทศ และจัดส่งผลการประเมินประสิทธิภาพขององค์กรปกครองส่วนท้องถิ่นให้กรมส่งเสริมการปกครองท้องถิ่นเสร็จสิ้นไปแล้ว นั้น

จังหวัดเชียงรายได้รับแจ้งจากกรมส่งเสริมการปกครองท้องถิ่นว่า ได้รับการรายงานตามแบบรายงานในระบบสารสนเทศหัวข้อ “การรายงานผลการประเมินประสิทธิภาพขององค์กรปกครองส่วนท้องถิ่น” เป็นที่เรียบร้อยแล้ว ดังนั้น จึงขอส่งประกาศผลการประเมินประสิทธิภาพขององค์กรปกครองส่วนท้องถิ่น (Local Performance Assment : LPA) ประจำปีงบประมาณ พ.ศ. ๒๕๖๒ เพื่อแจ้งให้องค์กรปกครองส่วนท้องถิ่นทุกแห่งและให้ประชาชนในพื้นที่ทราบต่อไป

จึงเรียนมาเพื่อทราบและดำเนินการต่อไป

ขอแสดงความนับถือ

(นายประจัญ ปรัชญ์สกุล)  
ผู้ว่าราชการจังหวัดเชียงราย

สำนักงานส่งเสริมการปกครองท้องถิ่นจังหวัด

กลุ่มงานส่งเสริมและพัฒนาท้องถิ่น

โทร./โทรสาร ๐ ๕๓๑๕ ๐๑๖๕ ต่อ ๑๙

Handwritten notes and signatures in the top left corner.

ส่งเสริมการปกครองท้องถิ่น  
เลขรับ..... 12404  
วันที่..... 2 พ.ค. 2562  
เวลา.....



# ด่วนที่สุด

ที่ มท ๐๘๑๐.๗/ว ๕๐๐๗

ถึง สำนักงานส่งเสริมการปกครองท้องถิ่นจังหวัด ทุกจังหวัด

ตามที่กรมส่งเสริมการปกครองท้องถิ่นแจ้งชักซ้อมการประเมินประสิทธิภาพขององค์กรปกครองส่วนท้องถิ่น (Local Performance Assessment : LPA) ประจำปีงบประมาณ พ.ศ. ๒๕๖๒ เพื่อให้จังหวัดดำเนินการตามแนวทางที่กำหนด และให้บันทึกข้อมูลผลการประเมินประสิทธิภาพขององค์กรปกครองส่วนท้องถิ่น (Local Performance Assessment : LPA) ประจำปีงบประมาณ พ.ศ. ๒๕๖๒ ในระบบสารสนเทศหัวข้อ "การรายงานผลการประเมินประสิทธิภาพขององค์กรปกครองส่วนท้องถิ่น" และหนังสือกรมส่งเสริมการปกครองท้องถิ่น ที่ มท ๐๘๑๐.๗/ว ๓๑๕๗ ลงวันที่ ๘ สิงหาคม ๒๕๖๒ แจ้งขยายระยะเวลานำเข้าข้อมูลผลการประเมินประสิทธิภาพขององค์กรปกครองส่วนท้องถิ่น (Local Performance Assessment : LPA) ประจำปีงบประมาณ พ.ศ. ๒๕๖๒ บันทึกลงในแบบฟอร์มอิเล็กทรอนิกส์ที่ <http://203.151.233.115> จากเดิมวันที่ ๑๐ สิงหาคม ๒๕๖๒ เป็นวันที่ ๒๒ สิงหาคม ๒๕๖๒ และให้จัดส่งผลการประเมินประสิทธิภาพขององค์กรปกครองส่วนท้องถิ่น (แบบ ๑ - ๒) ให้กรมส่งเสริมการปกครองท้องถิ่นทราบทางไปรษณีย์ จากเดิมวันที่ ๑๕ สิงหาคม ๒๕๖๒ เป็นวันที่ ๒๙ สิงหาคม ๒๕๖๒ นั้น

กรมส่งเสริมการปกครองท้องถิ่นได้รับการรายงานตามแบบรายงานในระบบสารสนเทศหัวข้อ "การรายงานผลการประเมินประสิทธิภาพขององค์กรปกครองส่วนท้องถิ่น" จากจังหวัดเรียบร้อยแล้ว จึงขอให้สำนักงานส่งเสริมการปกครองท้องถิ่นจังหวัดนำผลการประเมินประสิทธิภาพขององค์กรปกครองส่วนท้องถิ่น ในระบบสารสนเทศหัวข้อ "การรายงานผลการประเมินประสิทธิภาพขององค์กรปกครองส่วนท้องถิ่น" ไปใช้ประกาศผลให้องค์กรปกครองส่วนท้องถิ่นในพื้นที่และประชาชนทราบต่อไป รายละเอียดปรากฏตามคู่มือที่ส่งมาพร้อมนี้




กองพัฒนาและส่งเสริมการบริหารงานท้องถิ่น  
กลุ่มงานส่งเสริมการบริหารกิจการบ้านเมืองที่ดีท้องถิ่น  
โทร. ๐๒ ๒๕๑ ๙๐๐๐ ต่อ ๒๓๑๒  
โทรสาร ๐๒ ๒๕๑ ๖๙๕๖  
ผู้ประสานงาน : นายไพศาล พันธุ์ระ ๐๘๔-๓๙๙-๔๒๖๓

“องค์กรปกครองส่วนท้องถิ่นจัดบริการสาธารณะตามมาตรฐานไม่น้อยกว่าร้อยละ ๗๐ ได้อย่างทั่วถึง เพื่อให้ประชาชนมีคุณภาพชีวิตที่ดี ภายในปี ๒๕๖๕”


คู่มือการออกรายงานผลคะแนนการประเมินประสิทธิภาพขององค์กรปกครองส่วนท้องถิ่น  
(Local Performance Assessment : LPA) ประจำปี ๒๕๖๒ (e-report) (เบื้องต้น)

\*\*\*\*\*

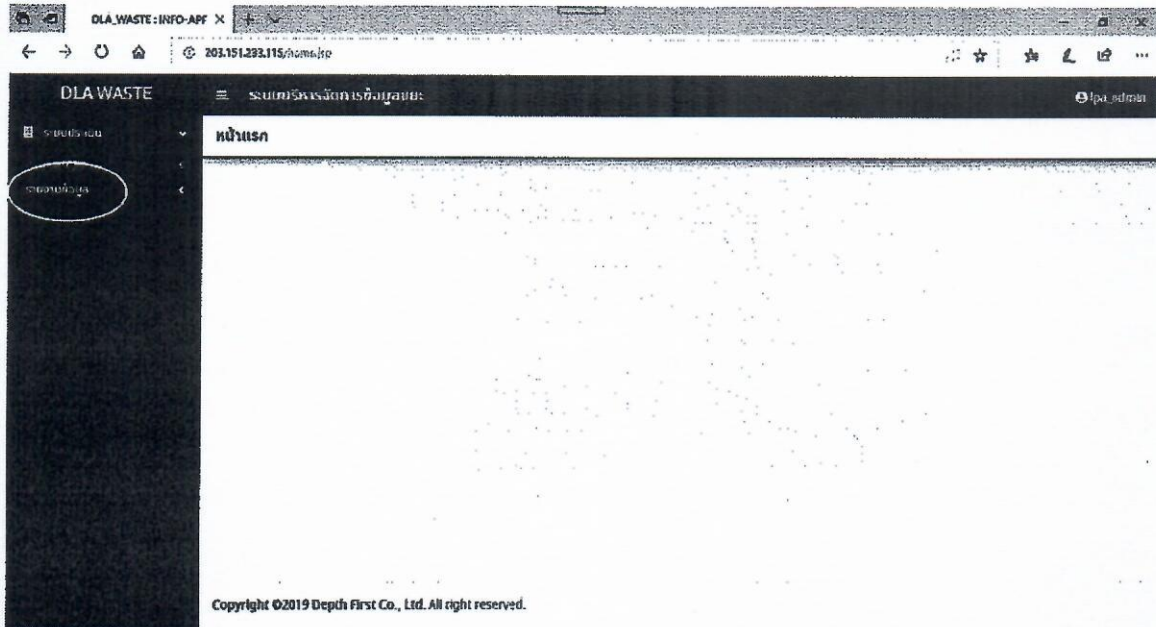
๑. ผู้ใช้งานเข้าเว็บไซต์ ระบบสารสนเทศด้านการจัดการขยะมูลฝอยขององค์กรปกครองส่วนท้องถิ่น  
(http://203.151.233.115/) และให้ผู้ใช้งานใส่ Username และ Password ที่ สก. จ้างส่งให้แล้ว



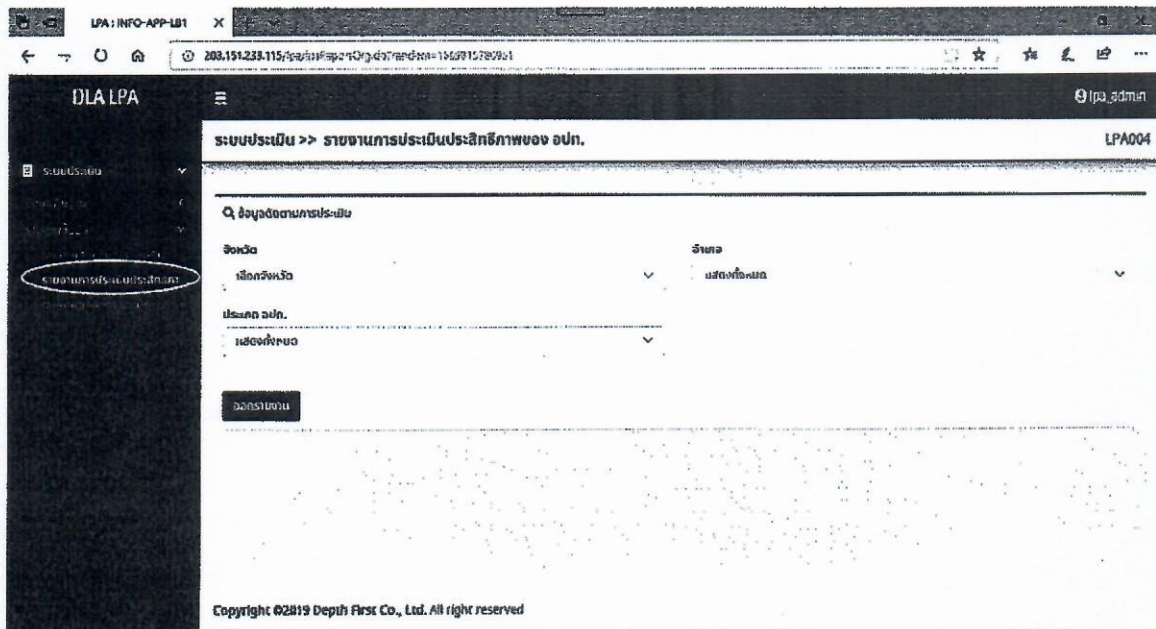
๒. คลิกที่เมนู “ระบบประเมิน”



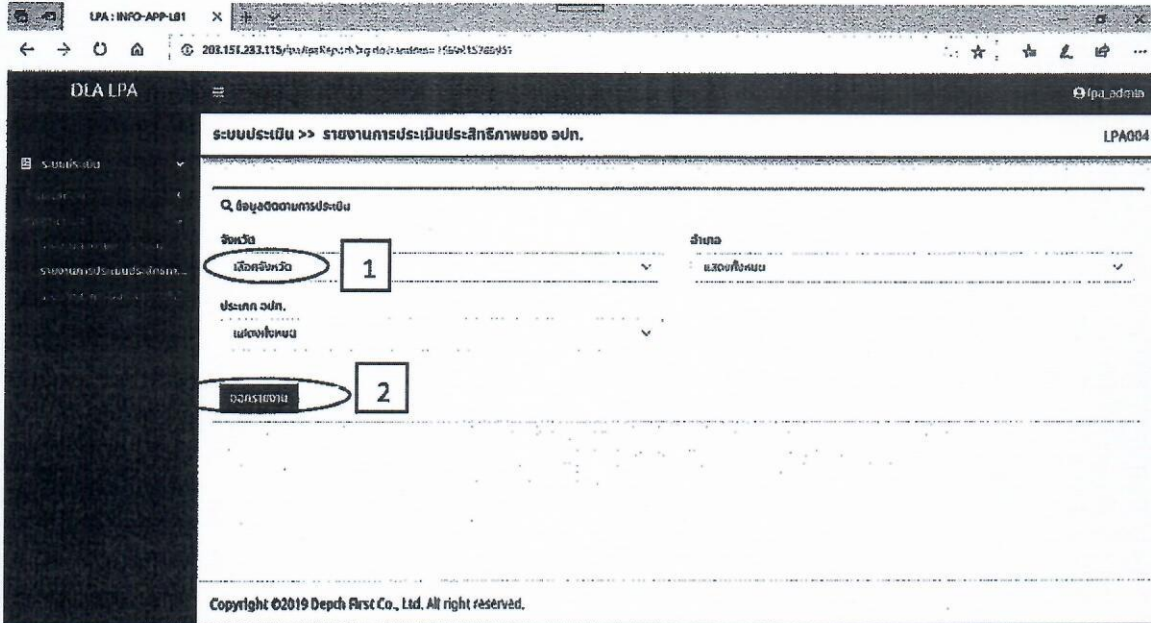
### ๓. คลิกที่เมนู “รายงานข้อมูล”



### ๔. คลิกที่เมนู “รายงานการประเมินประสิทธิภาพของ อปท.”



๕. เลือกจังหวัดที่ต้องการ และคลิกที่ “ออกรายงาน” และบันทึกไฟล์ Excel



๖. จังหวัดสามารถนำผลคะแนนการประเมินที่ผ่านการประมวลผลและถ่วงน้ำหนักแล้วในระบบ ไปใช้ในการประกาศผลในจังหวัดได้

ที่	จังหวัด	ประเภท อบท.	ชื่อ อบท.	ชื่อ อบท.	ด้านที่ 1		ด้านที่ 2		ด้านที่ 3		ด้านที่ 4		ด้านที่ 5		รวมคะแนน 5 ด้าน		คิดเฉลี่ย					
					การบริการจัดการ	ร้อยละ	การบริการรวมบุคคล	ร้อยละ	การบริการงาน การเงินและการคลัง	ร้อยละ	การบริการ สาธารณะ	ร้อยละ	จรรยาบรรณ	ร้อยละ	คะแนน ข้อได้	คะแนน ข้อเสีย						
1	จันทบุรี	เทศบาลเมืองจันทบุรี	จันทบุรี	เมืองจันทบุรี	120	140	85.71	221	225	78.22	135	170	79.41	264	280	74.29	41	65	92.31	880	820	90.21
2	จันทบุรี	เทศบาลเมืองจันทบุรี	จันทบุรี	เมืองจันทบุรี	126	140	90.00	221	225	78.22	178	225	79.11	418	435	76.09	83	63	96.22	1056	1020	92.29



ประกาศจังหวัดเชียงราย  
เรื่อง ผลการตรวจประเมินประสิทธิภาพขององค์กรปกครองส่วนท้องถิ่น (Local Performance Assessment : LPA)  
ประจำปี ๒๕๖๒ จังหวัดเชียงราย

ตามที่จังหวัดเชียงราย ได้ดำเนินการโครงการประเมินประสิทธิภาพขององค์กรปกครองส่วนท้องถิ่น (Local Performance Assessment : LPA) ประจำปี ๒๕๖๒ จำนวน ๕ ด้าน ประกอบด้วย ด้านการบริหารจัดการ ด้านการบริหารงานบุคคลและกิจการสภา ด้านการบริหารงานการเงินและการคลัง ด้านการบริการสาธารณะ และด้านธรรมาภิบาล ในพื้นที่จังหวัดเชียงราย จำนวนทั้งสิ้น ๑๔๔ แห่ง ตามแผนการตรวจประเมินประสิทธิภาพขององค์กรปกครองส่วนท้องถิ่น ประจำปี ๒๕๖๒ พร้อมได้บันทึกข้อมูลผลการประเมินประสิทธิภาพในระบบสารสนเทศ และจัดส่งผลการประเมินประสิทธิภาพขององค์กรปกครองส่วนท้องถิ่นให้กรมส่งเสริมการปกครองท้องถิ่นเสร็จสิ้นไปแล้ว นั้น

บัดนี้กรมส่งเสริมการปกครองท้องถิ่นแจ้งว่า ได้รับการรายงานตามแบบรายงานในระบบสารสนเทศหัวข้อ “การรายงานผลการประเมินประสิทธิภาพขององค์กรปกครองส่วนท้องถิ่น” จากจังหวัดเป็นที่เรียบร้อยแล้ว จังหวัดเชียงรายจึงขอประกาศผลการประเมินประสิทธิภาพขององค์กรปกครองส่วนท้องถิ่น (Local Performance Assessment :LPA) ประจำปีงบประมาณ พ.ศ. ๒๕๖๒ เพื่อให้องค์กรปกครองส่วนท้องถิ่นทุกแห่งและประชาชนในพื้นที่ทราบ

ประกาศ ณ วันที่ ๑๗ ตุลาคม พ.ศ. ๒๕๖๒

(นายประจัญ ปรัชญ์สกุล)  
ผู้ว่าราชการจังหวัดเชียงราย

**แบบทำยประกาศจังหวัดเชียงรย**  
**ผลคะแนนการตรวจประเมินประสิทธิภาพขององค์กรปกครองส่วนท้องถิ่น**  
**(Local Performance Assessment : LPA ) ประจำปี 2562**

ที่	จังหวัด	ประเภทอปท.	ชื่อ อปท.	อำเภอ	ด้านที่1การ บริหาร จัดการ (100%)	ด้านที่2 การ บริหารงาน บุคคล (100%)	ด้านที่3 การเงิน และการ คลัง (100%)	ด้านที่4 การ บริการ สาธารณะ (100%)	ด้านที่5 ธรรมาภิ บาล(100%)	รวม คะแนน เฉลี่ยทั้ง 5 ด้าน
1	เชียงรย	อบจ.	เชียงรย	เมืองเชียงรย	90.71	97.33	84.71	96.14	93.85	93.22
2	เชียงรย	เทศบาลนคร	เชียงรย	เมืองเชียงรย	80.00	93.78	72.89	88.76	100.00	86.09
3	เชียงรย	เทศบาลตำบล	ศรีง	เชียงของ	94.29	92.00	88.84	88.26	89.23	90.05
4	เชียงรย	เทศบาลตำบล	งิ้ว	เทิง	94.29	91.11	87.44	93.83	100.00	92.38
5	เชียงรย	เทศบาลตำบล	จันจว้า	แม่จัน	98.57	95.56	89.78	97.47	93.85	95.41
6	เชียงรย	เทศบาลตำบล	เจดีย์หลวง	แม่สรวย	89.29	91.11	85.12	94.82	83.08	90.65
7	เชียงรย	เทศบาลตำบล	เชียงเคี่ยน	เทิง	72.14	85.33	80.89	81.23	83.08	80.94
8	เชียงรย	เทศบาลตำบล	ดงมะดะ	แม่ลาว	86.43	92.44	86.05	86.00	78.46	86.99
9	เชียงรย	เทศบาลตำบล	ดอนศิลา	เวียงชัย	95.71	87.56	92.09	85.93	92.31	89.24
10	เชียงรย	เทศบาลตำบล	ดอยลาน	เมืองเชียงรย	92.86	91.56	71.16	88.40	89.23	86.19
11	เชียงรย	เทศบาลตำบล	ดอยสาง	เมืองเชียงรย	90.00	90.67	92.09	76.30	83.08	84.86
12	เชียงรย	เทศบาลตำบล	ท่าข้าม	เวียงแก่น	92.14	97.78	81.4	80.49	92.31	86.67
13	เชียงรย	เทศบาลตำบล	ท่าข้าวเปลือก	แม่จัน	94.29	94.67	89.3	81.23	92.31	88.19
14	เชียงรย	เทศบาลตำบล	ท่าสาย	เมืองเชียงรย	96.57	93.78	84.09	97.75	93.85	93.90
15	เชียงรย	เทศบาลตำบล	ท่าสุด	เมืองเชียงรย	91.43	89.78	80.47	94.32	89.23	89.81
16	เชียงรย	เทศบาลตำบล	นางแล	เมืองเชียงรย	97.14	94.67	80.93	95.56	92.31	92.36
17	เชียงรย	เทศบาลตำบล	บ้านแซว	เชียงแสน	85.00	86.22	80	77.80	80.00	81.13
18	เชียงรย	เทศบาลตำบล	บ้านดู่	เมืองเชียงรย	86.43	92.44	70.67	96.05	84.62	88.11
19	เชียงรย	เทศบาลตำบล	บ้านด้า	ขุนตาล	91.43	80.44	90.7	82.33	92.31	85.40
20	เชียงรย	เทศบาลตำบล	บ้านปล่อง	เทิง	85.71	87.11	84.89	84.94	81.54	85.28
21	เชียงรย	เทศบาลตำบล	บ้านเหล่า	เวียงเชียงรุ่ง	95.71	94.87	90.7	88.94	100.00	92.06
22	เชียงรย	เทศบาลตำบล	บุญเรือง	เชียงของ	90.00	89.33	85	88.81	92.31	88.50
23	เชียงรย	เทศบาลตำบล	ปากอด้ว	แม่ลาว	75.00	93.33	79.53	87.80	89.23	85.69
24	เชียงรย	เทศบาลตำบล	ป่าจิว	เวียงป่าเป้า	92.86	91.56	79.53	94.00	89.23	90.05
25	เชียงรย	เทศบาลตำบล	ป่าแงะ	ป่าแดด	94.29	78.22	83.11	83.86	75.38	79.16
26	เชียงรย	เทศบาลตำบล	ป่าซาง	แม่จัน	90.71	92.89	77.21	74.88	92.31	82.37
27	เชียงรย	เทศบาลตำบล	ป่าแดด	ป่าแดด	95.71	86.67	81.82	82.89	87.69	85.45
28	เชียงรย	เทศบาลตำบล	ป่าตาล	ขุนตาล	94.29	91.11	82.67	81.45	96.92	86.36
29	เชียงรย	เทศบาลตำบล	ป่าอ้อดอนชัย	เมืองเชียงรย	90.71	85.33	80.44	91.50	89.23	87.58
30	เชียงรย	เทศบาลตำบล	พญาเม็งราย	พญาเม็งราย	94.29	86.67	83.28	80.49	96.92	85.24
31	เชียงรย	เทศบาลตำบล	ม่วงยาย	เวียงแก่น	95.00	98.22	84.19	89.14	87.69	90.76
32	เชียงรย	เทศบาลตำบล	เม็งราย	พญาเม็งราย	83.57	79.11	70.7	80.99	73.85	78.38
33	เชียงรย	เทศบาลตำบล	เมืองชุม	เวียงชัย	97.14	92.00	74.42	87.00	83.08	86.60
34	เชียงรย	เทศบาลตำบล	เมืองพาน	พาน	90.00	93.78	85.33	83.90	100.00	88.08
35	เชียงรย	เทศบาลตำบล	แม่ชะจาน	เวียงป่าเป้า	84.29	86.22	81.36	85.75	89.23	84.95
36	เชียงรย	เทศบาลตำบล	แม่คำ	แม่จัน	92.14	77.33	84	78.07	84.62	81.40
37	เชียงรย	เทศบาลตำบล	แม่เงิน	เชียงแสน	84.29	89.78	73.18	80.49	78.46	81.33
38	เชียงรย	เทศบาลตำบล	แม่จัน	แม่จัน	92.14	94.67	92.44	91.85	92.31	92.64
39	เชียงรย	เทศบาลตำบล	แม่ยาว	เมืองเชียงรย	95.71	95.56	85.91	96.00	93.85	93.62
40	เชียงรย	เทศบาลตำบล	แม่ไร่	แม่จัน	95.71	60.00	71.16	74.07	80.00	73.71
41	เชียงรย	เทศบาลตำบล	แม่ลาว	แม่ลาว	95.71	94.67	91.82	91.25	92.31	92.76
42	เชียงรย	เทศบาลตำบล	แม่สรวย	แม่สรวย	91.43	95.56	88.1	94.76	89.23	92.83
43	เชียงรย	เทศบาลตำบล	แม่สาย	แม่สาย	86.43	95.56	79.09	92.44	100.00	90.00
44	เชียงรย	เทศบาลตำบล	แม่สายมิตรภาพ	แม่สาย	80.00	86.36	88	86.75	86.15	86.00
45	เชียงรย	เทศบาลตำบล	ไผ่ยา	พญาเม็งราย	80.71	88.44	79.07	87.90	83.08	84.95
46	เชียงรย	เทศบาลตำบล	ยางฮ่อม	ขุนตาล	94.29	94.67	74.42	80.50	90.77	84.78
47	เชียงรย	เทศบาลตำบล	โยนก	เชียงแสน	86.43	81.33	84.65	87.16	92.31	85.62
48	เชียงรย	เทศบาลตำบล	โรงช้าง	ป่าแดด	84.29	86.67	95.24	89.63	81.54	88.90
49	เชียงรย	เทศบาลตำบล	เวียง	เชียงของ	85.71	86.67	86.51	85.75	96.92	86.79
50	เชียงรย	เทศบาลตำบล	เวียง	เชียงแสน	85.71	88.00	90.45	85.75	90.77	87.52
51	เชียงรย	เทศบาลตำบล	เวียงกาหลง	เวียงป่าเป้า	92.86	92.00	70.7	87.75	86.15	85.74
52	เชียงรย	เทศบาลตำบล	เวียงชัย	เวียงชัย	94.29	94.67	82.33	78.80	92.31	85.58
53	เชียงรย	เทศบาลตำบล	เวียงเชียงของ	เชียงของ	83.57	92.00	79.09	91.06	96.92	88.19



54	เข็ยงราย	เทศบาลตำบล	เวียงเข็ยงแสน	เข็ยงแสน	72.14	75.11	85.91	72.44	72.31	75.76
55	เข็ยงราย	เทศบาลตำบล	เวียงเทิง	เทิง	95.71	91.11	85.33	99.02	100.00	94.08
56	เข็ยงราย	เทศบาลตำบล	เวียงป่าเป้า	เวียงป่าเป้า	72.14	74.22	70.7	87.80	86.15	79.24
57	เข็ยงราย	เทศบาลตำบล	เวียงพางคำ	แม่ส่าย	80.00	90.22	75.81	89.14	89.23	85.43
58	เข็ยงราย	เทศบาลตำบล	เวียงสรวย	แม่สรวย	92.86	93.78	87.44	86.75	89.23	89.38
59	เข็ยงราย	เทศบาลตำบล	เวียงเหนือ	เวียงชัย	92.86	92.89	86.51	70.60	92.31	82.83
60	เข็ยงราย	เทศบาลตำบล	ศรีดอนชัย	เข็ยงของ	95.71	84.00	90	84.00	86.15	86.95
61	เข็ยงราย	เทศบาลตำบล	ศรีโพธิ์เงิน	ป่าแดด	89.29	87.66	72.2	79.76	72.31	80.77
62	เข็ยงราย	เทศบาลตำบล	สถาน	เข็ยงของ	95.71	80.00	73.49	83.21	76.92	81.81
63	เข็ยงราย	เทศบาลตำบล	สันทราย	เมืองเข็ยงราย	100.00	98.22	89.78	97.04	92.31	95.85
64	เข็ยงราย	เทศบาลตำบล	สันทราย	แม่จัน	91.43	89.78	85.12	82.13	88.23	86.18
65	เข็ยงราย	เทศบาลตำบล	สันทรายงาม	เทิง	91.43	92.00	87.56	86.17	86.15	88.40
66	เข็ยงราย	เทศบาลตำบล	สันมะค่า	ป่าแดด	94.29	82.22	84.65	87.16	89.23	86.67
67	เข็ยงราย	เทศบาลตำบล	สันมะเค็ด	พาน	92.14	91.56	79.07	72.59	96.92	82.10
68	เข็ยงราย	เทศบาลตำบล	สายน้ำคำ	แม่จัน	80.71	80.44	70.23	79.51	70.77	77.43
69	เข็ยงราย	เทศบาลตำบล	สิริเวียงชัย	เวียงชัย	98.57	87.56	86.67	91.36	89.23	90.38
70	เข็ยงราย	เทศบาลตำบล	หงาว	เทิง	95.71	94.67	88.37	96.54	92.31	94.10
71	เข็ยงราย	เทศบาลตำบล	หล้างาว	เวียงแก่น	97.14	98.22	82.33	86.91	96.92	90.38
72	เข็ยงราย	เทศบาลตำบล	ห้วยไคร้	แม่ส่าย	85.71	90.22	84.09	82.20	89.23	85.19
73	เข็ยงราย	เทศบาลตำบล	ห้วยซ้อ	เข็ยงของ	92.14	89.33	80	80.74	96.92	84.95
74	เข็ยงราย	เทศบาลตำบล	ห้วยสัก	เมืองเข็ยงราย	94.29	94.22	83.18	90.37	89.23	90.14
75	เข็ยงราย	อบต.	เกาะช้าง	แม่ส่าย	87.86	91.11	85.12	85.97	89.23	87.38
76	เข็ยงราย	อบต.	จอมสวรรค์	แม่จัน	97.14	92.00	82.33	81.82	92.31	86.89
77	เข็ยงราย	อบต.	จอมหมอกแก้ว	แม่ลาว	95.71	87.56	88.37	84.74	89.23	87.90
78	เข็ยงราย	อบต.	เจดีย์หลวง	แม่สรวย	91.43	89.33	81.86	90.65	92.31	88.74
79	เข็ยงราย	อบต.	เจริญเมือง	พาน	100.00	96.44	88.37	78.95	96.92	88.78
80	เข็ยงราย	อบต.	โชคชัย	ดอยหลวง	98.57	91.56	87.73	79.49	89.23	86.99
81	เข็ยงราย	อบต.	ดงมหาวัน	เวียงเข็ยงรุ่ง	98.57	86.22	81.86	78.18	86.15	83.98
82	เข็ยงราย	อบต.	ดอยงาม	พาน	97.14	92.89	92.09	84.81	96.92	90.48
83	เข็ยงราย	อบต.	ดู่เต้า	เทิง	92.14	81.33	70.7	88.68	83.08	83.41
84	เข็ยงราย	อบต.	ด้า	ขุนตาล	92.86	83.11	78.6	79.22	92.31	82.82
85	เข็ยงราย	อบต.	ดาดควัน	พญาเม็ยงราย	95.00	85.33	73.02	80.52	96.92	83.01
86	เข็ยงราย	อบต.	ทรายขาว	พาน	90.71	93.33	84.55	74.68	96.92	84.31
87	เข็ยงราย	อบต.	ท่าก้อ	แม่สรวย	92.86	94.67	86.51	91.05	92.31	91.22
88	เข็ยงราย	อบต.	ห่านตะวัน	พาน	90.00	91.56	89.33	85.19	92.31	88.56
89	เข็ยงราย	อบต.	ทุ่งก้อ	เวียงเข็ยงรุ่ง	79.29	95.56	78.6	84.16	96.92	85.63
90	เข็ยงราย	อบต.	เทอดไทย	แม่ฟ้าหลวง	75.00	90.22	83.78	95.20	70.77	87.47
91	เข็ยงราย	อบต.	ธารทอง	พาน	100.00	96.44	93.02	87.53	92.31	92.82
92	เข็ยงราย	อบต.	บัวสลี	แม่ลาว	87.14	93.78	82.79	92.47	89.23	89.81
93	เข็ยงราย	อบต.	บ้านด้าย	แม่ส่าย	77.86	91.11	86.98	85.00	81.54	85.56
94	เข็ยงราย	อบต.	บ้านโป่ง	เวียงป่าเป้า	91.43	95.56	85.58	89.74	92.31	90.54
95	เข็ยงราย	อบต.	ปงน้อย	ดอยหลวง	95.71	90.22	86.51	78.70	86.15	85.83
96	เข็ยงราย	อบต.	ปล่อง	เทิง	82.86	90.22	80.47	93.25	86.15	88.06
97	เข็ยงราย	อบต.	ป้อ	เวียงแก่น	95.00	90.22	76.74	87.27	93.85	87.18
98	เข็ยงราย	อบต.	ป่าก้อเต้า	แม่ลาว	92.86	93.78	86.51	95.53	84.62	92.20
99	เข็ยงราย	อบต.	ป่าขาง	เวียงเข็ยงรุ่ง	93.57	83.11	89.3	80.26	90.77	85.24
100	เข็ยงราย	อบต.	ป่าแดด	แม่สรวย	95.71	94.67	88.37	87.53	86.15	90.29
101	เข็ยงราย	อบต.	ป่าดิ่ง	แม่จัน	97.14	85.78	81.9	94.10	89.23	89.90
102	เข็ยงราย	อบต.	ป่าสัก	เข็ยงแสน	79.29	88.44	80	83.12	70.77	82.33
103	เข็ยงราย	อบต.	ป่าทุ่ง	พาน	98.57	97.33	74.88	82.08	93.85	86.89
104	เข็ยงราย	อบต.	โป่งงาม	แม่ส่าย	63.57	83.11	50.23	67.79	83.08	67.86
105	เข็ยงราย	อบต.	โป่งผา	แม่ส่าย	78.57	88.00	77.21	81.84	78.46	81.56
106	เข็ยงราย	อบต.	โป่งแพร่	แม่ลาว	82.86	95.56	88.89	91.17	89.23	90.38
107	เข็ยงราย	อบต.	ผางาม	เวียงชัย	79.29	91.11	84.09	83.38	89.23	85.02
108	เข็ยงราย	อบต.	ม่วงคำ	พาน	100.00	92.89	83.72	82.34	100.00	88.45
109	เข็ยงราย	อบต.	เมืองพาน	พาน	97.14	94.67	82.33	85.06	92.31	88.85
110	เข็ยงราย	อบต.	แม่กรด	เมืองเข็ยงราย	89.29	85.33	90.95	85.97	75.38	86.83
111	เข็ยงราย	อบต.	แม่ข้าวต้ม	เมืองเข็ยงราย	89.29	88.00	83.9	94.87	86.15	89.85
112	เข็ยงราย	อบต.	แม่จัน	แม่จัน	89.29	87.56	88.18	86.75	83.08	87.34
113	เข็ยงราย	อบต.	แม่เจดีย์	เวียงป่าเป้า	82.86	88.00	72.09	88.68	80.00	83.71
114	เข็ยงราย	อบต.	แม่เจดีย์ใหม่	เวียงป่าเป้า	87.86	88.00	70.7	90.26	86.15	85.07
115	เข็ยงราย	อบต.	แม่ต้า	พญาเม็ยงราย	85.71	85.78	80.89	77.92	72.31	80.96
116	เข็ยงราย	อบต.	แม่เป่า	พญาเม็ยงราย	94.29	92.00	79.53	85.97	93.85	87.57
117	เข็ยงราย	อบต.	แม่พริก	แม่สรวย	95.00	92.00	79.53	96.05	93.85	91.41
118	เข็ยงราย	อบต.	แม่ฟ้าหลวง	แม่ฟ้าหลวง	77.14	95.56	88.65	96.30	81.54	91.18
119	เข็ยงราย	อบต.	แม่เย็น	พาน	97.14	93.78	89.3	84.47	92.31	89.76

120	เชียงราย	อบต.	แม่ล้อย	เทิง	80.00	90.67	73.02	87.01	89.23	84.08
121	เชียงราย	อบต.	แม่สลونغนอก	แม่ฟ้าหลวง	76.43	91.56	76.28	82.89	72.31	81.85
122	เชียงราย	อบต.	แม่สลองใน	แม่ฟ้าหลวง	81.43	85.78	76.84	91.32	76.92	85.00
123	เชียงราย	อบต.	แม่ล้อ	พาน	97.14	95.56	85.12	81.30	92.31	86.06
124	เชียงราย	อบต.	รอบเวียง	เมืองเชียงราย	89.29	93.78	84.76	96.32	87.69	91.86
125	เชียงราย	อบต.	ริมกก	เมืองเชียงราย	94.29	86.22	85.12	89.09	86.15	88.16
126	เชียงราย	อบต.	ริมโขง	เชียงของ	75.00	72.89	75.11	76.36	80.00	75.38
127	เชียงราย	อบต.	วารี	แม่สรวย	82.86	91.56	81.08	70.79	83.08	79.90
128	เชียงราย	อบต.	เวียง	เวียงป่าเป้า	97.14	97.33	86.05	96.84	89.23	94.24
129	เชียงราย	อบต.	เวียง	เทิง	87.86	92.89	81.78	93.68	100.00	90.53
130	เชียงราย	อบต.	เวียงท่าว	พาน	93.57	92.89	74.55	74.81	92.31	82.32
131	เชียงราย	อบต.	ศรีคำ	แม่จัน	95.71	80.00	83.11	81.77	92.31	84.19
132	เชียงราย	อบต.	ศรีดอนไชย	เทิง	92.14	89.33	83.72	92.47	92.31	89.90
133	เชียงราย	อบต.	ศรีดอนมูล	เชียงแสน	89.29	85.78	85.45	95.64	92.31	90.29
134	เชียงราย	อบต.	ศรีถ้อย	แม่สรวย	98.57	94.67	81.4	95.53	92.31	92.59
135	เชียงราย	อบต.	ศรีเมืองชุม	แม่สาย	82.14	85.45	81.4	91.05	86.15	86.27
136	เชียงราย	อบต.	สันกลาง	พาน	98.57	99.11	83.72	91.05	100.00	92.88
137	เชียงราย	อบต.	สันติสุข	พาน	90.71	94.67	83.72	80.78	100.00	86.99
138	เชียงราย	อบต.	สันทราย	แม่จัน	95.71	93.78	72.56	89.87	73.85	86.89
139	เชียงราย	อบต.	สันสลี	เวียงป่าเป้า	90.71	94.67	80.93	95.53	89.23	91.22
140	เชียงราย	อบต.	หนองป่าก่อ	ดอยหลวง	93.57	90.22	86.36	84.42	92.31	87.83
141	เชียงราย	อบต.	หนองแรด	เทิง	82.14	87.11	75.81	87.01	89.23	84.17
142	เชียงราย	อบต.	ห้วยไคร้	แม่สาย	70.00	86.67	74.88	76.41	83.08	77.87
143	เชียงราย	อบต.	ห้วยชมภู	เมืองเชียงราย	87.14	89.33	75.9	91.58	89.23	87.26
144	เชียงราย	อบต.	หัวงัน	พาน	97.14	99.11	84.65	75.58	96.92	86.89

ลงชื่อ.....ผู้รายงาน  
 (.....)  
 ตำแหน่ง.....